

Felsőoktatási Információs Rendszer

Kerekes Gábor



Miről lesz szó?

Mi a FIR célja?

Mit tart nyilván?

Hogyan működik?

Hogyan áll a megvalósítás?

További teendők

Europass



Az Ftv, céljai

A felsőoktatási intézmények által kezelt adatok alapján létre kell hozni a felsőoktatási információs rendszert.

Ahol e törvény központi nyilvántartásról rendelkezik, azon a felsőoktatási információs rendszert kell érteni.

A felsőoktatási információs rendszert OFIK működteti.

A felsőoktatási információs rendszer - központi nyilvántartás keretében - a nemzetgazdasági szintű tervezéshez szükséges fenntartói, intézményi, foglalkoztatási, hallgatói, oktatói és más alkalmazotti adatokat tartalmazza.

(35. §, nem szó szerinti...)



Mire lesz jó a FIR?

A FIR támogatást nyújt:

- **jogosultságok ellenőrzése**
- **felsőoktatási és KSH statisztika**
- **oklevélnyilvántartás, pályafutás nyomonkövetés**

elkészítéséhez, valamint

- **ügymenet egyszerűsítésekhez (pl. a diákigazolvány, diákhitel ügyintézéshez).**



Intézményi és képzés adatok

- **intézmények alapító okiratában foglaltak**
 - **szervezeti egységek**
 - **tisztségviselők**
 - **megállapodások**
- **intézmények szervezeti egységei**
- **akkreditált képzések adatai**
- **intézmények szakindítási nyilvántartása**



Személyi nyilvántartás

Személyes adatok

- **személyes adatok**
- **cím adatok**
- **értesítési adatok (hallgatók)**
- **fogyatékosági adatok (hallgatók)**
- **nyelvtudás (oktatók)**
- **nemzetközi szervezeti tagságok (oktatók)**
- **szakképzettségek (oktatók)**
- **tudományos címek (oktatók)**



Személyi nyilvántartás

Jogviszony adatok

- **hallgatói jogviszonyokat**
 - **hallgatói, kollégiumi, doktorjelölti, vendéghallgatói**
- **hallgatók képzési adatait**
- **kiadott okleveleket, doktori fokozatokat**
- **oktatói jogviszonyokat**
 - **munkakör, foglalkoztatás típusa, heti óraszám**



Intézménytörzs

Példa bejelentés, 1.

Intézmény



- 1. szakindítási szándék**
- 2. a szakindítási kérelem összeállítása**

- 3. bejelentés hivatalos formában**

MAB



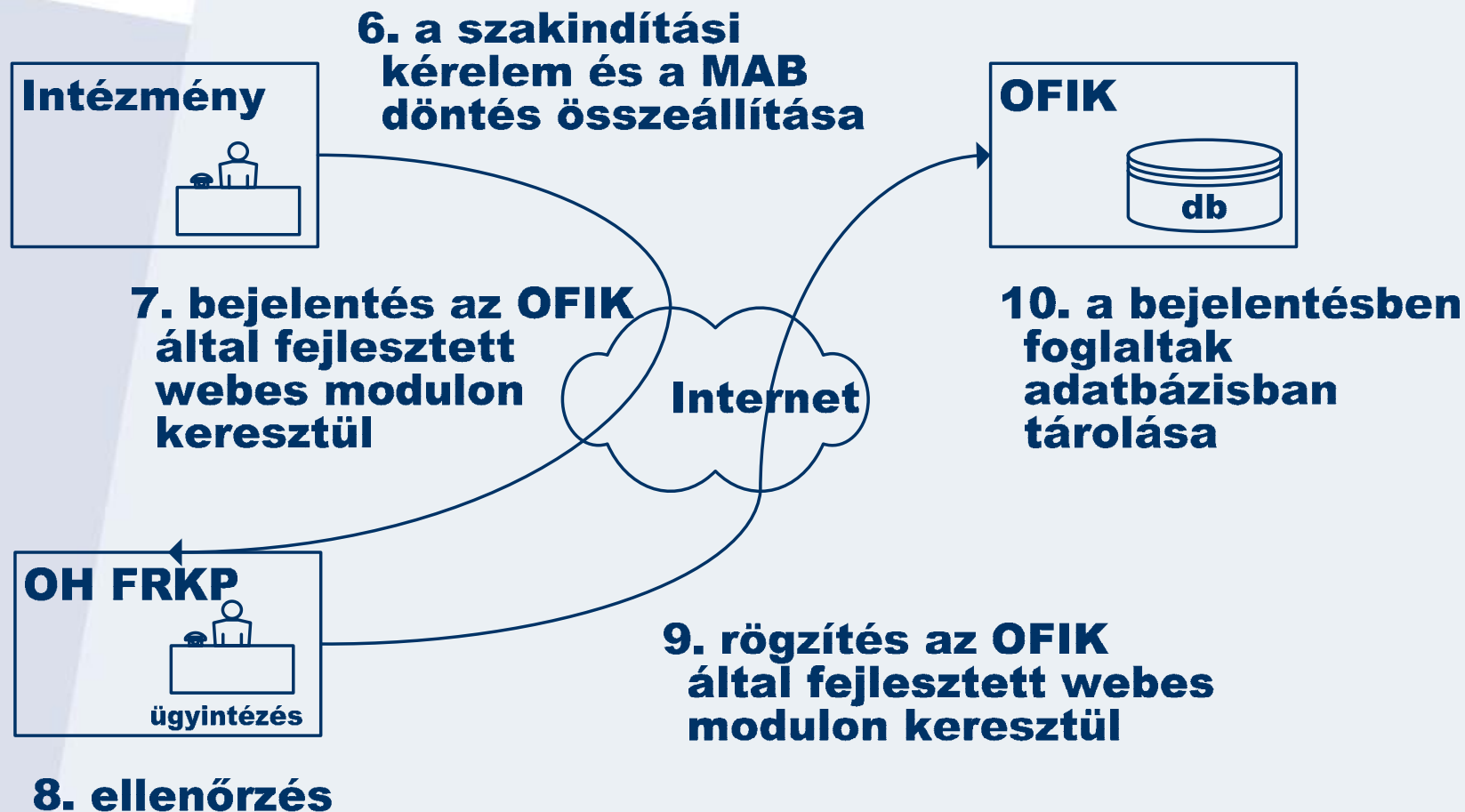
ügyintézés

- 4. döntés a bejelentésről**
- 5. az intézmény értesítése a döntésről**



Intézménytörzs

Példa bejelentés, 2.





Személytörzs Folyamatmodell Adatszolgáltatás

Intézmény



- jogviszony létesítése
- adatok rögzítése a helyi rendszerbe
- változáskövetés a helyi rendszerben

Internet

- hitelesített bejelentés elektronikus formában (akár új, akár módosult, akár megszűnt)

OFIK

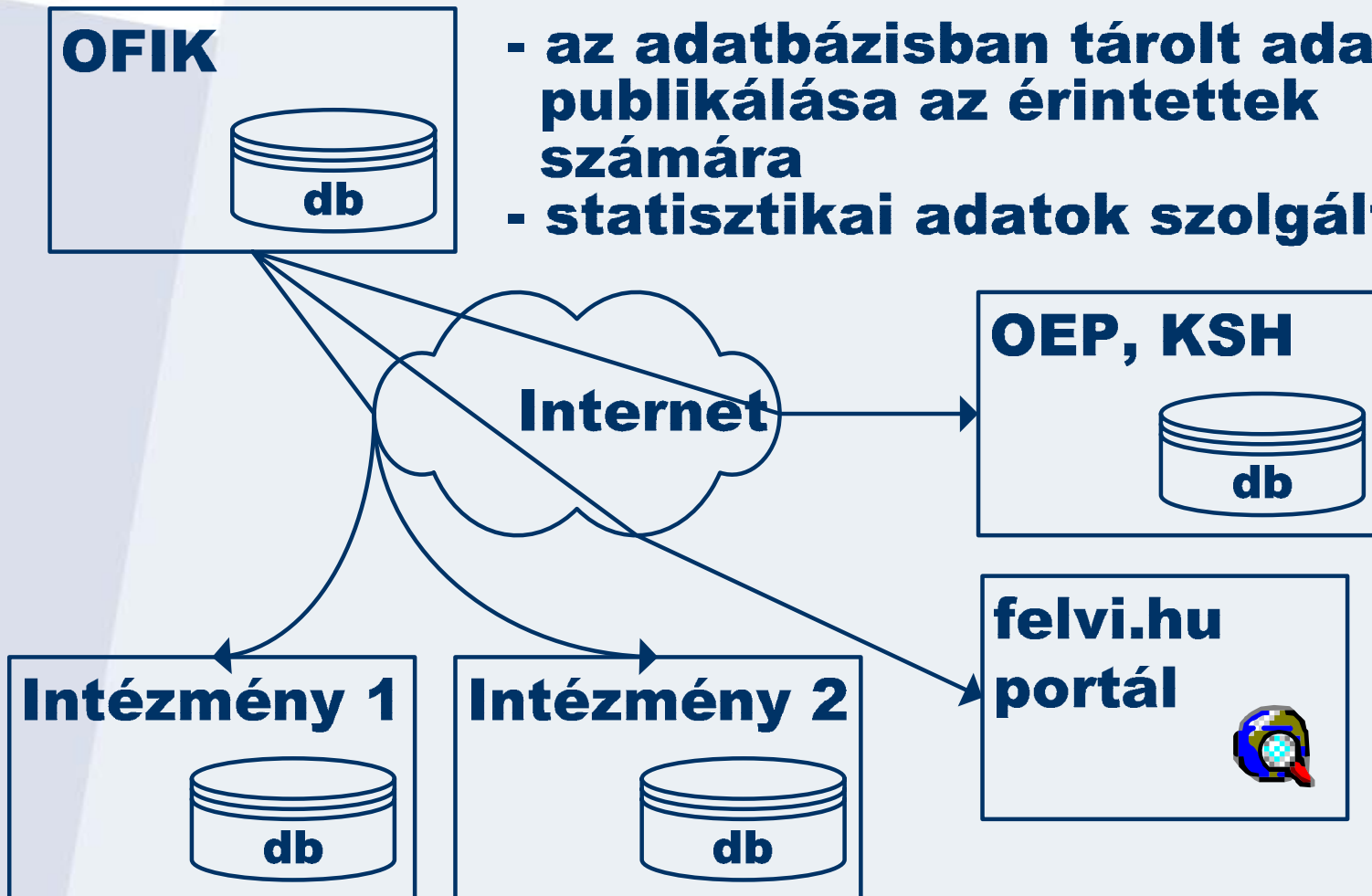


- a bejelentés ellenőrzése
- pozitív döntés esetén adatmódosítás
- negatív döntés/hiba esetén figyelmeztetés



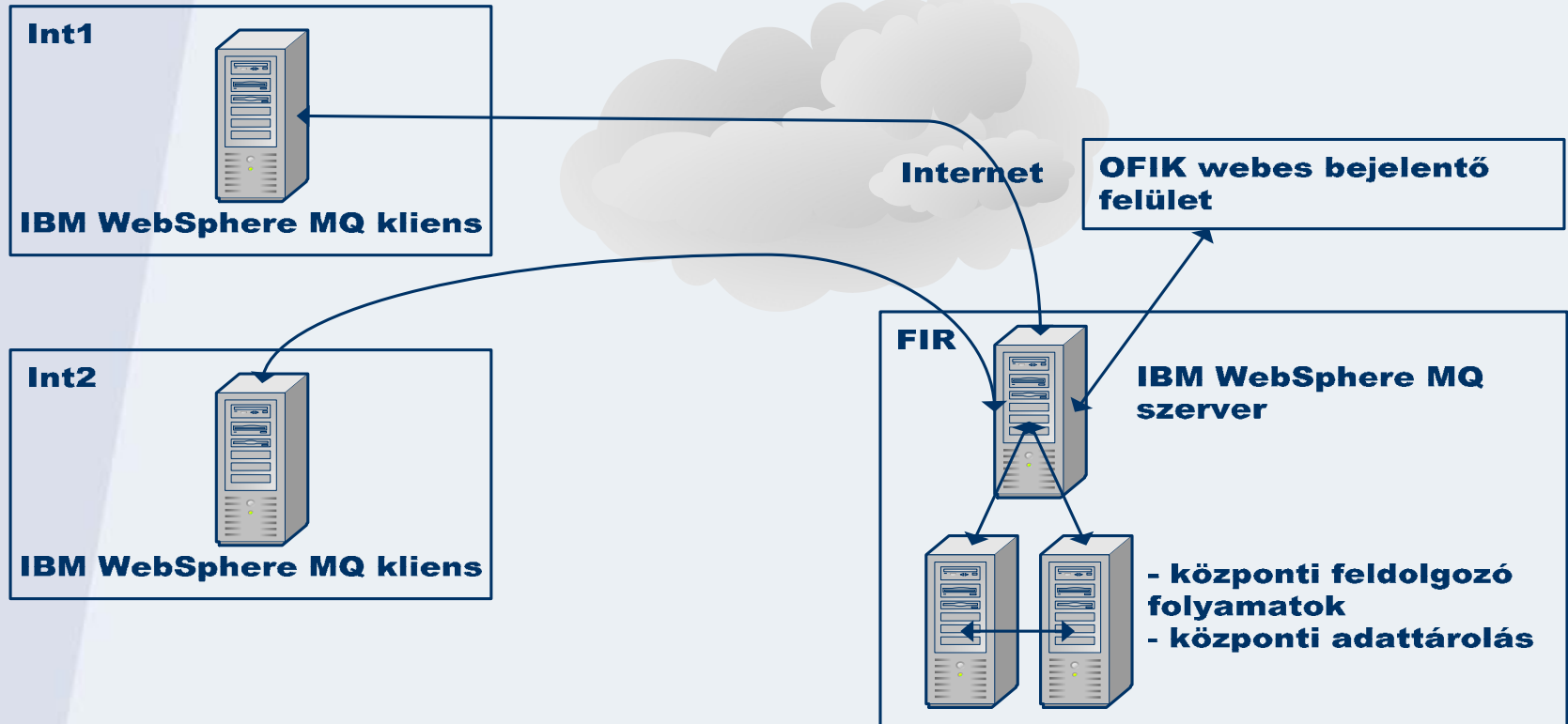
Adatok publikálása

- az adatbázisban tárolt adatok publikálása az érintettek számára
- statisztikai adatok szolgáltatása





Kapcsolatok





Tervezés, fejlesztés

Tervezés

- **jogszabályi háttér**
- **interjúk (OKM, FRKP)**
- **rendszer-rendszer kapcsolatok**

Fejlesztés

- **folyamatterv**
- **folyamat implementáció**
- **belső (OFIK) folyamattesztek**
- **közös tesztek a fejlesztő cégekkel**



Tesztüzem

A tesztelés menete

- **először korlátozott működés**
 - **hallgatói bejelentések**
 - **jogviszony létrehozás, megszüntetés**
 - **többi típusú hallgatói bejelentés**
 - **elsőként „egyszerűbb” adatok**
- **tesztintézmények szerepe**



Digitális hitelesítés

Bejelentés

- **közigazgatási célra alkalmas elektronikus aláírással**
- **Ügyfélkapu használatával**
- **az Educatio Kht. által kibocsátott elektronikus aláírással**

Intézményi aláírók

- **aláíró személy(ek) kijelölése**
- **tanúsítvány(ok) beszerzése**
- **bejelentés (teszt, majd éles)**



Éles indulás

Minden intézményben:

- **2007. május 1. és június 30. között**
- **tesztidőszak (kb. 2 hét)**
 - **előre elkészített forgatókönyv**
 - **munkatársak betanítása**
 - **korlátozott, majd fokozatosan teljes funkcionalitás**
- **első éles bejelentés (kb. 2 hét)**



További teendők

- **Intézménytörzs bejelentő felület (július)**
- **Állampolgári felület (július)**
- **Kapcsolódó nyilvántartások**
 - **oklevél és oklevélmelléklet (június)**
 - **doktori és habilitációs (szeptember)**
- **Kapcsolatok**
 - **OKM Statisztikai Főosztály**
 - **OEP**



Oklevél Oklevélmelléklet

Adatszolgáltatás

- **intézmények által, tanulmányi rendszerekből**
- **a tanulmányi rendszerek által előállított PDF-ek**

Bejelentés

- **a FIR-ben használthoz hasonló módon**



FIR bevezetés Konferencia

- **május 9-én a HIK-ben**
- **általános ülés:
FIR bevezetése**
- **szekcióülések:
tanulmányi rendszer szerint**

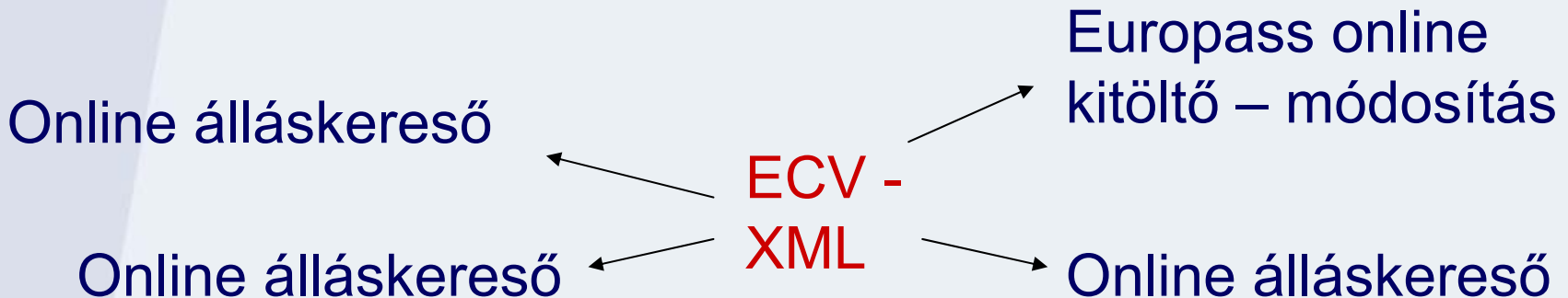


Álláskeresés az Europass CV-vel

Egyetlen önéletrajzzal mindenhol ott lehet.

ECV formátumok:

- Word • → szokásos módon használható: szerkeszthető, nyomtatható, elküldhető, stb.
- Pdf • → nyomtatható, elküldhető
- XML** • → adatbázisokba feltölthető, adatok átvitele





Együttműködés a magán szférával

ECV – XML magán állásközvetítők:

Humán Centrum

TTI Hungary

Job Center

(további tárgyalások folynak pl: Tobjob,
Workania, Profipower)



ECV statisztika 2005-2006.

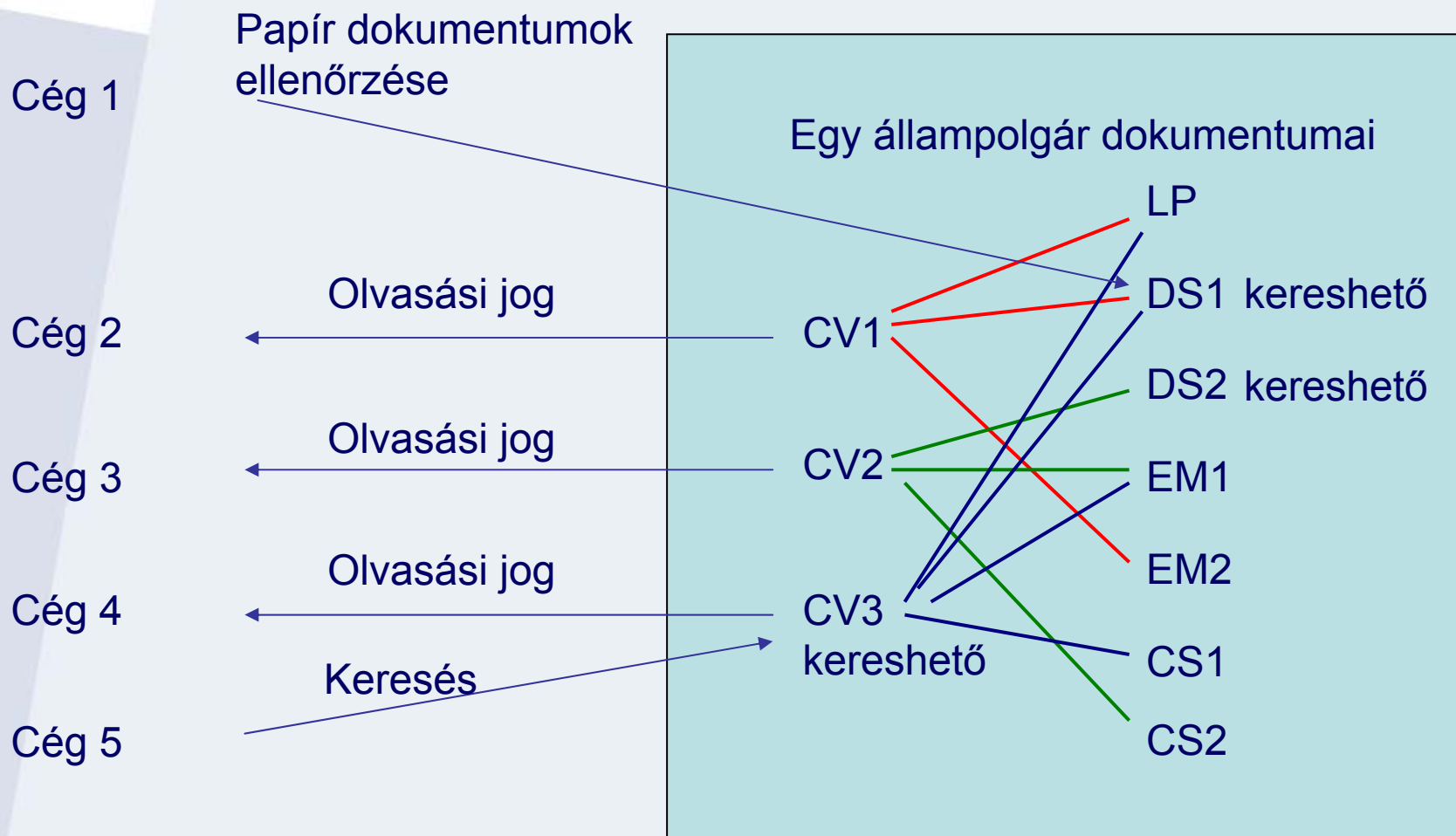
Europass önéletrajz	Magyar	Összes nyelv
2005.	8.408	966.396
2006.	39.747	1.724.318
összes	48.155	2.690.714


Megjegyzés:

1. Első teljes év a 2006.
2. Sok nyelven csak 2006. évközben állt rendelkezésre az online CV
3. Magyar állampolgár nem feltétlenül magyar CV-t ír.



Europass portfólió





Köszönöm a figyelmet!

Kerekes Gábor,
kerekes.gabor@educatio.hu